

* 무통장 결제 시 관리자 임의대로 할인 해주는 에누리 기능 사용 설명서!



1. 매출관리 > 매출진행관리에서 해당 주문서의 주문일자 클릭 후 주문서 상세 페이지에서 [주문수정] 버튼을 클릭합니다.

주문상태변경

주문수정

입금확인

주문취소

상담기록

주문서

영수증

링크ID

목록으로

주문상품목록 / 배송관리

옵션정보 보기

<input type="checkbox"/>	공급자	상태	상품코드 상품명	선택사항	수량	매입단가 판매단가	합계 쿠폰할인	재고	배송비
<input type="checkbox"/>		입금대기	 0001_00231 png이미지11		1	0 13,800	13,800	재고무관	2,500 
상품 총합계									13,800
배송료 []									+2,500
합 계 (실결제금액)					1				16,300

2. 매출진행관리 주문수정 페이지 : 무통장 부분 수정 페이지 하단에 아래와 같이 예누리 할인란에 원하시는 금액을 입력 후 우측 하단에 [계산] 버튼을 클릭한 다음 [등록]버튼을 클릭합니다.



할인 및 배송		결제방법	
<p>1 예누리 할인</p> <p>예누리 할인은 관리자가 임의로 등록하는 할인입니다. 무통장입금이고 현재 미입금상태인 경우만 등록 가능합니다. 입금확인 등록 후에는 수정이 불가능하니 신중하십시오.</p> <p>1000</p>	<p>적립금 사용</p> <p>0</p> <p>▶ 사용 가능 적립금 : 217,928원</p>	<p>결제수단</p> <p>현금 또는 계좌입금</p>	<p>입금은행</p> <p>[우리은행] 11223334455 (관리용)</p>
<p>쿠폰 사용</p> <p>▶ 상품별로 쿠폰을 선택하십시오</p> <p>0</p>	<p>장바구니 쿠폰 사용</p> <p>선택없음</p> <p>0</p>	<p>은행입금</p> <p>입금자명</p> <p>강성희</p>	<p>입금일자</p> <p>2017-11-22</p>
<p>부가가치세(VAT)</p> <p>0</p>	<p>현금결제할인</p> <p>0</p>	<p>총 할인금액</p> <p>1000</p> <p>▶ 관리자 직권 할인 : 1,000</p>	<p>결제금액</p> <p>15300</p>
<p>배송료선택</p> <p>배송종류</p> <p>[구매 가격별]택배배송 [50000...]</p> <p>배송비용</p> <p>2500</p> <p>선택없음</p>		<p>지급 적립금</p> <p>138</p>	<p>2 계산</p> <p>3 등록</p>

* 계산 버튼 클릭 시 총 할인금액이 표시되면서 결제금액이 할인된 금액으로 변경됩니다.

3. 에누리 할인 적용 후 주문서 상세 페이지에 아래와 같이 할인된 금액이 표시 됩니다.

주문상품목록 / 배송관리


옵션정보 보기

<input type="checkbox"/>	공급자	상태	상품코드 상품명	선택사항	수량	매입단가 판매단가	합계 쿠폰할인	재고	배송비
<input type="checkbox"/>		입금대기	 0001_00231 png이미지11		1	0 13,800	13,800	재고무관	2,500 
상품 총합계									13,800
배송료 [구매가격별 차등 배송료(유료대상) 택배배송]									+2,500
에누리 할인									-1,000
합 계 (실결제금액)					1				15,300

4. 에누리 할인 적용 후 매출진행관리 주문서 목록 페이지 결제란에 에누리 문구가 출력 됩니다.

주문서목록.

총3 건, 1/1 Page(s), 출력수 : 15

<input type="checkbox"/>	주문일자	상태	제휴ID	상품명	주문자	입금자	관리구분	수량	결제총액	결제	상당
<input type="checkbox"/>	17-11-22 13:47	입금대기		 png이미지11	일반회원2 강성희	강성희	일반회원	1	15,300 1,000	현금 에누리	-

5. 쇼핑몰 사이트 주문배송조회 페이지에 에누리 할인금액이 출력 되려면
 디자인 관리 > 상점화면 디자인 > 배송조회 관련 > 회원 주문 보기에 아래의 소스를 적용합니다.

* 모바일에도 동일한 코드를 적용하시면 됩니다.

```

{{if $IUserOrderView.Info.DiscountAdmin gt 0}}
  에누리 : <span> -{{{$IUserOrderView.Info.DiscountAdmin|number_format}}}</span>
{{/if}}
  
```

쇼핑몰 사이트 주문배송 조회 출력화면

주문내역 상세보기					
주문상품내역					
	상품명		수량	판매단가	합계
	png이미지11	프 276 직 138	1	13,800	13,800
총 주문금액 : 13,800		배송료 : +2,500		에누리 : -1,000	결제금액 : 15,300